

¿Cómo sé si tengo tareas asignadas (assignments)?

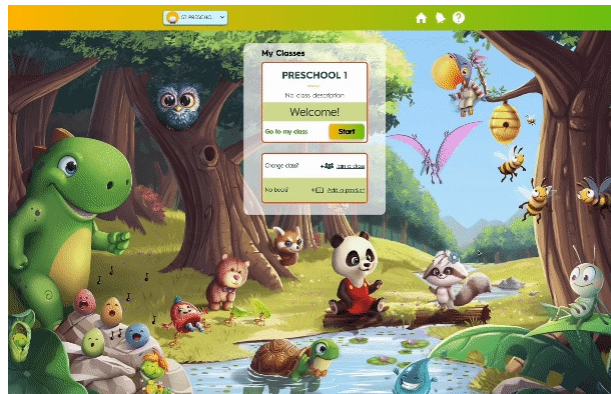
04/19/2024 12:09 pm EDT

[Students menu](#)

[Read in English](#)

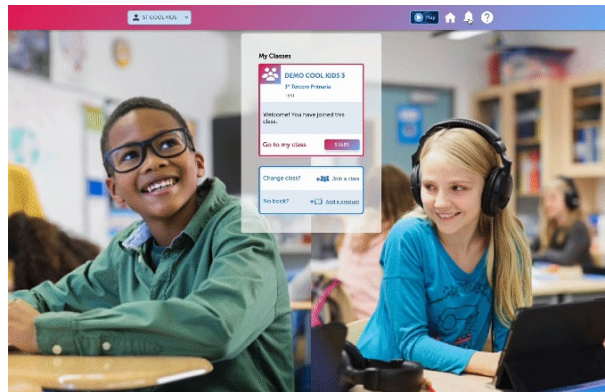
ESTUDIANTES DE PRESCOLAR

1. En la página de inicio, en la parte superior verás la campana de notificación en movimiento. Haz clic sobre ella.
2. En el módulo My Assignments verás cuántas actividades asignadas tienes.
3. Haz clic en una y se abrirá la lista de actividades.



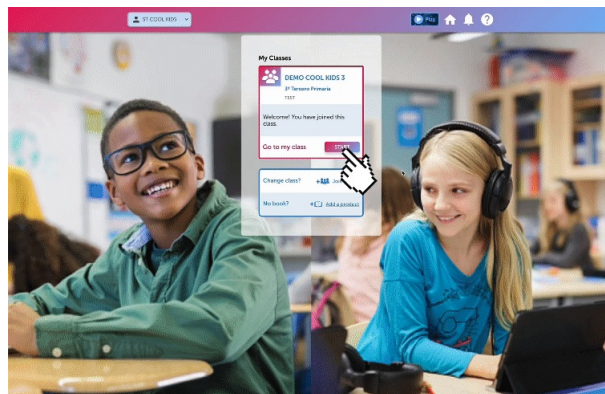
ESTUDIANTES DE PRIMARIA

1. En la página de inicio, en la parte superior verás la campana de notificación en movimiento. Haz clic sobre ella.
2. En el módulo My Assignments verás cuántas actividades asignadas tienes.
3. Haz clic en una y se abrirá la lista de actividades.



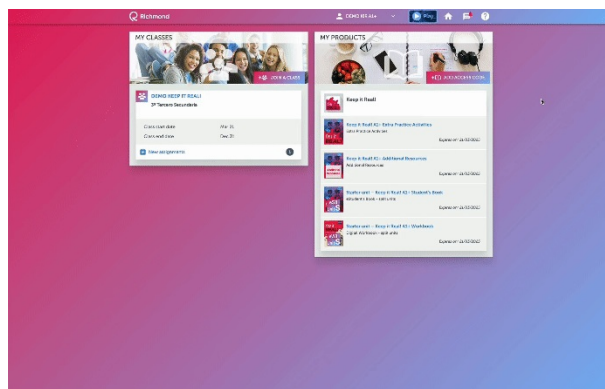
También puedes ver tus asignaciones iniciando sesión en tu clase.

1. Haz clic en el módulo MY ASSIGNMENTS.
2. En el módulo My Assignments verás cuántas actividades asignadas tienes.
3. Haz clic en una y se abrirá la lista de actividades.



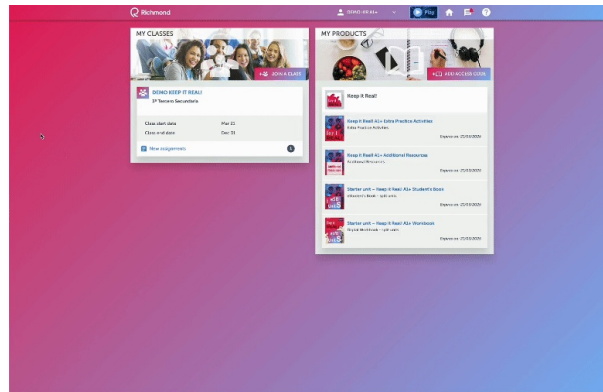
ESTUDIANTES DE SECUNDARIA/ADULTOS

1. En la página de inicio, en la parte superior verás el icono de notificación en movimiento. Haz clic en el.
2. En el módulo MY ASSIGNMENTS verás cuántas actividades asignadas tienes.
3. Haz clic en una y se abrirá la lista de actividades.



También puedes ver tus asignaciones desde la lista MY CLASSES.

1. Ubica tu clase y haz clic en NEW ASSIGNMENTS.
2. Verás cuántas actividades asignadas tienes.
3. Haz clic en una y se abrirá la lista de actividades.



If you would like to learn more about the use of the platform, please visit our knowledge base at the following link: <https://rlp-ug.knowledgeowl.com/help/student>